

# Инструкция по работе с Порталом промышленных предприятий для пользователей предприятий

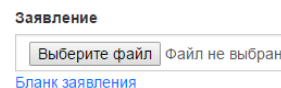
Адрес Портала: [prom.mosreg.ru](http://prom.mosreg.ru)

## Регистрация нового предприятия

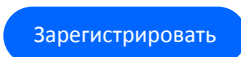


Для регистрации нужно нажать кнопку **Регистрация** в правой верхней части Портала и заполнить данные предприятия и пользователя.

При регистрации необходимо заполнить заявление. Нужно скачать бланк заявления, заполнить его и поставить печать. После этого скан заявления нужно прикрепить в поле **Заявление** в окне регистрации.



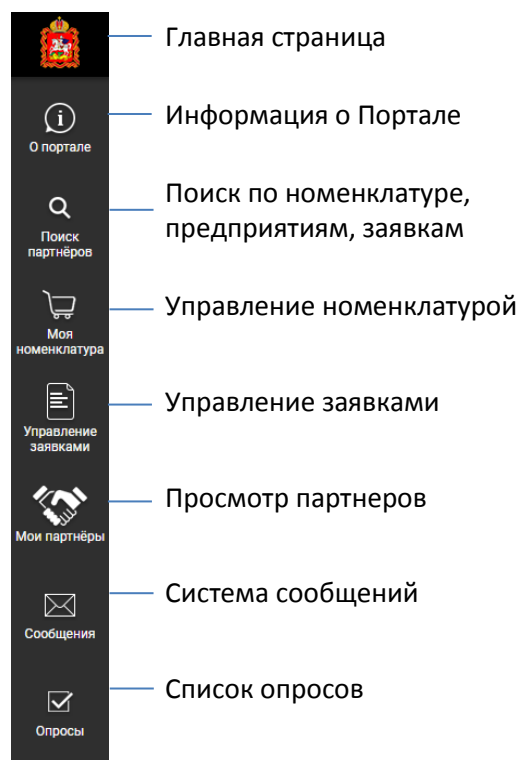
После заполнения всех полей нужно нажать кнопку:



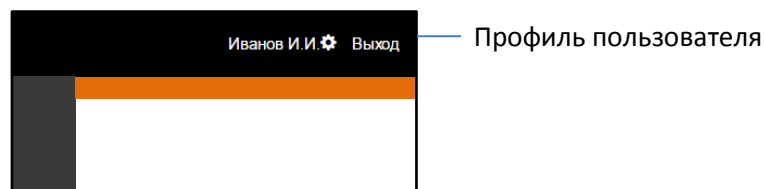
Система проверяет корректность заполнения всех полей. В случае ошибки пользователь получит сообщение с подробным описанием.

В случае успеха система выдаст сообщение с уникальным номером заявки. После подтверждения регистрации со стороны муниципального образования и МИИ, на указанный адрес электронной почты придет письмо с подтверждением.

## Главное меню



## Настройка учетной записи



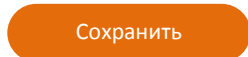
На странице профиля нужно нажать кнопку:



Пользователю доступно для редактирования:

1. Изменение имени пользователя и e-mail
2. Настройка оповещения
3. Смена пароля

После внесения изменений нужно нажать кнопку:



## Заполнение информации о предприятии

На вкладке **Информация о предприятии** отображаются данные предприятия. Часть этих данных заполняется при регистрации.

|                                 |                                   |
|---------------------------------|-----------------------------------|
| Профиль                         | Редактировать                     |
| <b>Информация о предприятии</b> | <b>Общие сведения</b>             |
| Закупаемая номенклатура         | Наименование: Softlab Research    |
| Реализуемая номенклатура        | Бренд                             |
| Пользователи                    | Регион: Московская область        |
|                                 | Муниципальное образование: Москва |

**Внимание!** Для того чтобы предприятие быстрее находилось в поиске, нужно заполнить все поля.

Блок данных **Информация для МИИ и муниципальных образований** нужен только для связи МИИ и муниципального образования с предприятием. Для остальных пользователей эта информация не будет доступна.

## Заполнение номенклатуры

Для создания заявок на закупку и взаимодействия с другими предприятиями необходимо заполнить номенклатуру предприятия.

Для добавления номенклатуры нужно перейти во вкладки профиля: **Закупаемая номенклатура** и **Реализуемая номенклатура**.

| Профиль                         | <b>Добавить</b> <b>Импорт из файла</b> Шаблон файла для загрузки  |              |       |                                     |                         |                |                         |                      |  |  |  |                          |         |                      |  |  |  |                                     |         |                      |  |  |  |                          |         |
|---------------------------------|---|--------------|-------|-------------------------------------|-------------------------|----------------|-------------------------|----------------------|--|--|--|--------------------------|---------|----------------------|--|--|--|-------------------------------------|---------|----------------------|--|--|--|--------------------------|---------|
| Информация о предприятии        | Пометить для удаления   |              |       |                                     |                         |                |                         |                      |  |  |  |                          |         |                      |  |  |  |                                     |         |                      |  |  |  |                          |         |
| Закупаемая номенклатура         |   |              |       |                                     |                         |                |                         |                      |  |  |  |                          |         |                      |  |  |  |                                     |         |                      |  |  |  |                          |         |
| <b>Реализуемая номенклатура</b> | <table><thead><tr><th>Наименование</th><th>ОКДП</th><th>ОКПД</th><th>ОКПД2</th><th>Экспортируемая</th><th>Срок окончания действия</th></tr></thead><tbody><tr><td>Внедрение ERP систем</td><td></td><td></td><td></td><td><input type="checkbox"/></td><td>Удалить</td></tr><tr><td>Внедрение WMS систем</td><td></td><td></td><td></td><td><input checked="" type="checkbox"/></td><td>Удалить</td></tr><tr><td>Внедрение TMS систем</td><td></td><td></td><td></td><td><input type="checkbox"/></td><td>Удалить</td></tr></tbody></table> | Наименование | ОКДП  | ОКПД                                | ОКПД2                   | Экспортируемая | Срок окончания действия | Внедрение ERP систем |  |  |  | <input type="checkbox"/> | Удалить | Внедрение WMS систем |  |  |  | <input checked="" type="checkbox"/> | Удалить | Внедрение TMS систем |  |  |  | <input type="checkbox"/> | Удалить |
| Наименование                    | ОКДП  | ОКПД         | ОКПД2 | Экспортируемая                      | Срок окончания действия |                |                         |                      |  |  |  |                          |         |                      |  |  |  |                                     |         |                      |  |  |  |                          |         |
| Внедрение ERP систем            |   |              |       | <input type="checkbox"/>            | Удалить                 |                |                         |                      |  |  |  |                          |         |                      |  |  |  |                                     |         |                      |  |  |  |                          |         |
| Внедрение WMS систем            |   |              |       | <input checked="" type="checkbox"/> | Удалить                 |                |                         |                      |  |  |  |                          |         |                      |  |  |  |                                     |         |                      |  |  |  |                          |         |
| Внедрение TMS систем            |   |              |       | <input type="checkbox"/>            | Удалить                 |                |                         |                      |  |  |  |                          |         |                      |  |  |  |                                     |         |                      |  |  |  |                          |         |
| Пользователи                    |   |              |       |                                     |                         |                |                         |                      |  |  |  |                          |         |                      |  |  |  |                                     |         |                      |  |  |  |                          |         |

Для загрузки номенклатуры из файла нужно нажать кнопку:

Импорт из файла

Данные в файле должны иметь определенный формат. Для загрузки шаблона файла нажмите соответствующую кнопку.

Для добавления номенклатуры вручную нажмите кнопку:

Добавить

На Портале откроется страница создания номенклатуры:

Сохранить

Наименование  
Товар 1

Экспортируемая

Дата окончания  
07.05.2017

ОКПД  
1000000 УГОЛЬ КАМЕННЫЙ И ЛИГНИТ, ТОРФ

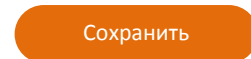
ОКПД  
1111000 Нефть сырая

ОКПД  
14 Продукция горнодобывающих производств прочая

Нужно заполнить поля и флаги.

Для того, чтобы номенклатура предприятия быстрее находилась в поиске, нужно заполнить классификатор ОКПД2.


После заполнения номенклатуры нужно нажать кнопку:



После сохранения номенклатура появится в списке товаров. Ее можно удалить, нажав соответствующую кнопку, или изменить, кликнув по наименованию.

## Создание заявок

Пункт меню **Управление заявками** открывает страницу заявок предприятия на закупку



| №             | Дата       | Номенклатура                              | Состояние |
|---------------|------------|---|-----------|
| Заявка №54258 | 20.04.2017 |   | Активна   |
| Заявка №0007  | 30.03.2017 | 1. Услуги по SEO оптимизации              | Активна   |
| Заявка №0006  | 01.03.2017 |   | Активна   |
| Заявка №0005  | 21.02.2017 | 1. Офисная бумага                         | Активна   |
| Заявка №0004  | 20.02.2017 | 1. Курица<br>2. Услуги по SEO оптимизации | Активна   |

Для навигации по заявкам можно воспользоваться фильтром на странице:

Поиск по номенклатуре в заявках

Дата создания заявки  
с по

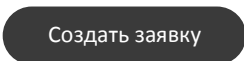
Все заявки Активные Закрытые

Найти

Сбросить все параметры поиска

Заявки на закупку доступны пользователям других предприятий через поиск.

Для добавления заявки нужно нажать кнопку:



Сохранить

Открыта

Заказчик: Softlab Research

Дата 26.04.2017

Дата закрытия 07.05.2017

Номенклатура

| № | Номенклатура              | Требования | Файлы | Удалить |
|---|---------------------------|------------|-------|---------|
| 1 | Услуги по SEO оптимизации | Требования |       |         |

Добавить

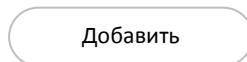
Требования к исполнителю:

Моя контактная информация:

На Портале откроется страница создания заявки.

На странице нужно заполнить поля и добавить закупаемую номенклатуру.

Для добавления номенклатуры нужно нажать кнопку:



В открывшемся окне нужно выбрать номенклатуру, и она добавится в список.

Для каждой строки номенклатуры можно приложить файл с требованиями или описанием товара. Система позволяет загружать файл **любого** типа.

Для удаления номенклатуры из заявки нужно нажать соответствующую кнопку.

В поле **Дата закрытия** ставится дата автоматического закрытия заявки.

Для того, чтобы закрыть заявку, нужно навести курсор на кнопку **Открыта** и нажать появившуюся кнопку:

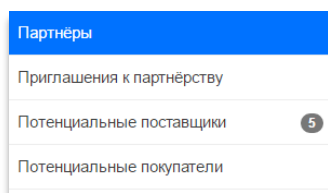

Закреть

Для сохранения заявки нужно нажать кнопку:

Сохранить

## Мои партнеры

Пункт меню **Мои партнеры** открывает страницу со списком партнеров



Вкладка **Партнеры** содержит список всех добавленных партнеров.

Во вкладке **Приглашения к партнерству** отображаются предприятия, готовые установить партнерство.

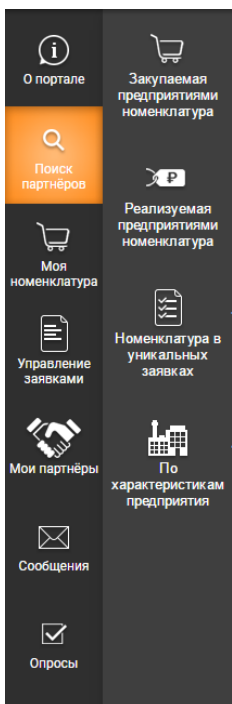
Вкладки: **Потенциальные поставщики** и **Потенциальные покупатели** содержит список предприятий, которые рекомендует Портал на основе внутренних алгоритмов поиска.

Потенциальные партнеры ищутся на основании пересечения номенклатуры, сферы деятельности и ОКВЭД предприятия.

Для просмотра пересекающейся номенклатуры нужно нажать на наименование предприятия.

| Потенциальные поставщики  |                           |                   |                         |
|---|---------------------------|-------------------|-------------------------|
| Предприятие   | Муниципальное образование | Телефон           | Количество номенклатуры |
| test2   | Балашиха                  |                   | 1                       |
| Общество с ограниченной ответственностью "МЕТЭЛ"                      | Дзержинский               | (495) 933-53-70   | 1                       |
| Общество с ограниченной ответственностью "Оптимум"                    | Домодедово                | 8 (495) 510-63-11 | 1                       |
| Закрытое акционерное общество "Мытищинский приборостроительный завод" | Мытищи                    | 7(495) 583-66-75  | 1                       |
| ООО Трансмаш  | Орехово-Зуево             | 8 496 415 02 63   | 1                       |

## Подменю поиска



Поиск по  
закупаемой  
номенклатуре

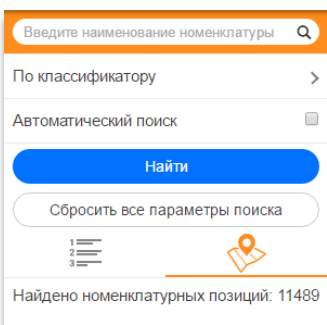
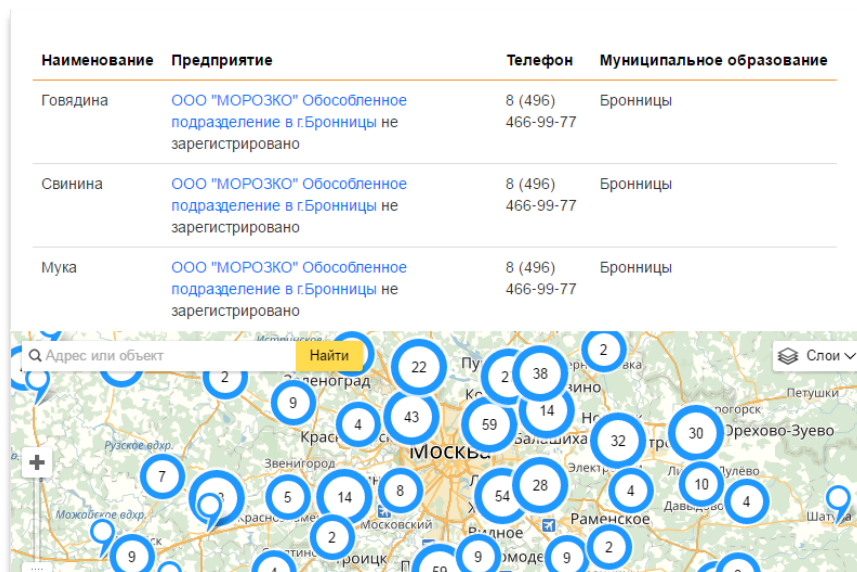
Поиск по  
реализуемой  
номенклатуре

Поиск по  
номенклатуре  
в заявках

Поиск по  
предприятиям

## Результаты поиска

Изменить отображение результатов поиска можно с помощью переключателя:



### Поиск номенклатуры

В строке поиска можно внести одно или несколько ключевых слов из названия номенклатуры.

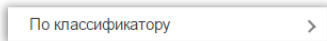
Для поиска номенклатуры **по классификатору** нужно нажать соответствующую кнопку и выбрать одно или несколько значений из списка.

**Автоматический поиск** осуществляет поиск по номенклатуре вашего предприятия.

### Поиск по заявкам

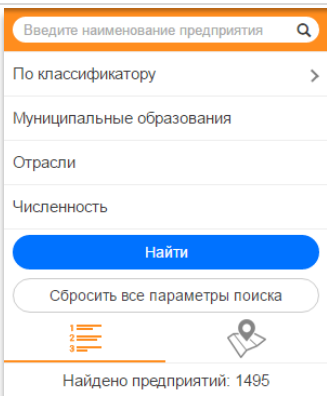
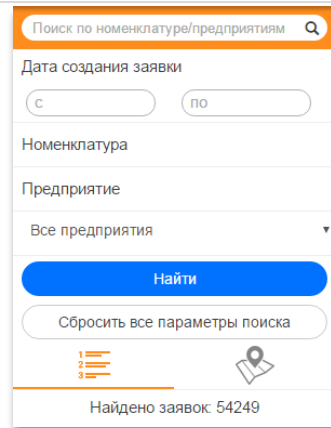
Для поиска **по наименованию** номенклатуры или предприятия нужно воспользоваться строкой поиска.

Для поиска номенклатуры или предприятия **по классификатору** нужно открыть соответствующую вкладку и нажать кнопку:



На панели можно выбрать, по каким предприятиям будет осуществляться поиск:

1. По всем предприятиям
2. По госкорпорациям
3. По всем предприятиям, кроме госкорпораций

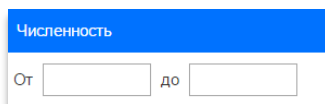


### Поиск по характеристикам предприятия

Для поиска предприятия **по классификатору** нужно нажать соответствующую кнопку и выбрать одно или несколько значений из списка.


Для поиска предприятий по **муниципальным образованиям** и **отрасли** нужно открыть соответствующий список и выбрать одно или несколько значений.

Для поиска **по численности** сотрудников предприятия нужно открыть соответствующую вкладку и ввести минимальные/максимальные значения численности:



## Раздел «Свободные ресурсы»

Для добавления собственных свободных ресурсов пользователь предприятия переходит в Профиль. На вкладке "Свободные ресурсы" пользователь добавляет информацию и изображения о своих технологических установках и лабораторном комплексе. После заполнения всех полей нажать кнопку "Добавить свободный ресурс", на открывшейся странице заполняем необходимые строки, добавляем изображение и нажимаем "Сохранить".

 ПРАВИТЕЛЬСТВО  
МОСКОВСКОЙ ОБЛАСТИ

Портал кооперации промышлен...

Поиск партнёров

Бюджетные стройки МО

Моя номенклатура

- Профиль
- Информация о предприятии
- Закупаемая номенклатура
- Реализуемая номенклатура
- Пользователи
- Свободные ресурсы**

Позволяет размещать информацию о свободные научные лаборатории

**Добавить свободный ресурс**

Наименование ресурса

---

**Сохранить**

**Наименование ресурса**

Например, Машина плазменной резки металла

**Марка**

Например, HYPERTHERM

**Модель**

Например, HR 400XD

**Мощность в сутки**

Например, 150 единиц заготовок для дальнейшей сварки

**Контакты**

Например, 8-498-123-45-67

**Описание**

Например,  
- размер рабочей зоны 2500x6000 мм,  
- плазменным резаком до 80 мм, газовым до 230 мм,  
и т.д.

ОКПД2

**Фотографии**

Выбрать файл